

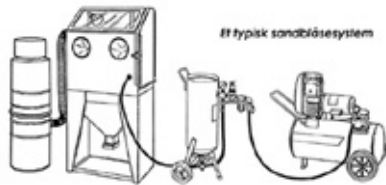


Sandblåsing på glass

Sandblåsing kan benyttes til å dekorere alt fra flasker og glass til bord, dusjvegger, vinduer, dører, skilt, fasader o.s.v.

Grunnleggende arbeidsprosedyre for sandblåsing på glass:

1. Dekk til glasset med en selvklebende sandblåsefolie av vinyl eller gummi.
2. Tegn designet på folien og skjær deretter ut med en skalpell e.l.
3. Fjern folien der du ønsker å matte glasset.
4. Sandblås de åpnede områdene.
5. Fjern deretter resten av folien og rengjør det ferdige arbeidet.



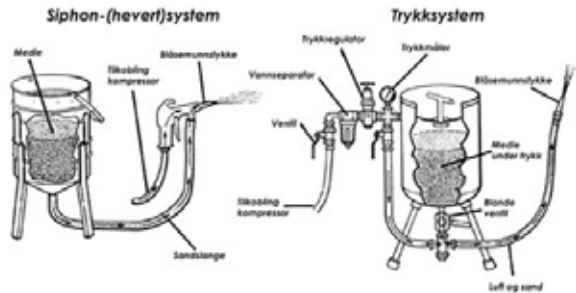
170-01

Utstyr for sandblåsing

Det er tre hovedelementer i et oppsett for sandblåsing på glass. Disse er fra venstre mot høyre; Sandblåsekabinett med støvavsug, trykktank og en luftkompressor. Kompressoren produserer trykkluft som driver trykktanken (selve sandblåseren) og må være tilpasset denne. Trykktanken lagrer sandblåsemediet og blander dette med trykkluften før du blåser det mot glasset. Kabinettet sørger for at vi får et lukket system der sanden samles opp for gjenbruk og finstøv skilles ut samtidig som det gir utøveren mulighet for å se hva han gjør mens han arbeider.

Luftkompressoren

En tommelfingerregel er at man bør ha en kompressor som avgir 2-3 ganger det luftvolumet som trengs for å drive sandblåseutstyret du skal bruke ved ønsket arbeidstrykk. Derfor er det greit å vite hvilket utstyr man skal benytte før man kjøper kompressor.



Det finnes to typer sandblåsesystemer. Disse er Siphon- (hevert) system og trykksystem. Hevertsystemene er billige, men lite effektive og bruker svært mye luft. Trykksystemene er dyrere men mye enklere og raskere å bruke. Trykksystemene bruker også mindre luft noe som gjør det mulig å benytte en mindre kompressor.

Ulike teknikker

Teknikkene for sandblåsing på glass kan samles i tre grupper; overflateteknikker, dypblåsing og skyggelegging. Mer info om teknikkene, utstyr og materiell finner du på www.glassforum.no.

6417.105.001

Sandblåsekabinett, stål, bordmodell.

Vårt minste sandblåsekabinett. Leveres med siphon sandblåsepistol, hansker og innbygget lys. Egner seg ypperlig for mindre arbeider inntil Ø35 cm og photoresist. Anbefalt brukt sammen med støvavsug FKS1.

Utvendige mål:
H 48 cm, B 63 cm, D 49 cm
Innvendige mål:
H 47 cm, B 53 cm, D 48 cm
Åpning: 53 x 43 cm



6417.008.001

Kabinett for sandblåsing, Glastar Modell 2533.

Et rimelig og godt kabinett. Leveres med siphon blåsepistol og hansker. Arbeidslys kommer i tillegg.

Utvendige mål:
H 137 cm, B 85 cm, D 55 cm
Innvendige mål:
H 58 cm, B 82 cm, D 52 cm
Åpning: 42 x 50 cm



6418.008.001

Lampe med magnetisk fot til blåsekabinett.

6415.008.004

Kabinett for sandblåsing, Glastar GlassPasser.

Stort sandblåsekabinett med muligheter for gjennomføring av større glassplater inntil 180 x 240 cm. Det optimale sandblåsekabinettet for glass. Fronten kan åpnes helt opp for blåsing av større 3D-objekter.

Utvendige mål:
H 160 cm, B 200 cm, D 67 cm
Innvendige mål:
H 89 cm, B 75 cm, D 60 cm



6415.008.005

Kabinett for sandblåsing, Glastar Sit-Down kabinett

Optimal komfort. Sitt komfortabelt mens du arbeider. Fronten kan åpnes helt opp.

Utvendige mål:
H 135 cm, B 80 cm, D 55 cm
Innvendige mål:
H 55 cm, B 75 cm, D 50 cm
Åpning: 57 x 75 cm





e 170-01

6411.008.003
Trykktank, Glastar Modell 100B-S
For maksimal kontroll og kunstnerisk frihet. Leveres med fotpedal, trykkregulator og vannavskiller.

6411.008.011
Sandsil for siling av sand ved fylling av trykktank.

6411.008.031
Fleksibel slange, 1,5 meter, m/ munnstykkeholder for bruk i kabinett.

Myk slange som gir stor fleksibilitet.



6421.105.001
Støvavsug FKS1
Passer til sandblåsekabinett bordmodell.

6421.007.100
Støvavsug, Glastar Modell 100DC, 230V
Anbefalt til bruk sammen med Glastar Sit-Down kabinett og Glastar modell 2533.

6421.008.300
Støvavsug, Glastar Modell 300DC, 230V
Stor kapasitet. Anbefalt til Glastar GlassPasser.



6434.008.001
Glastar Micro-graver, mini sandblåsesystem for «tegningskriving». Egner seg godt for dekor på bl.a. smykker, flasker o.l.



6434.008.201B
Startpakke for sanblåsing. Inneholder en enkel blåsepistol med sandbeholder, sand, bok, sandblåsefilm og støvmaske.



e 170-11

7111.008.645B
Sandblåsefilm, hvit vinyl, 6 mil, 45 cm bredde pr. rull (45,7 meter)

7112.008.845B
Sandblåsefilm, klar vinyl, 8 mil, 45 cm bredde, pr. rull (45,7 meter)


Meget kraftige sandblåsefilmer. Leveres også pr. m.

7121.060.001
Flytende maskering, 60 ml. Pensles på glasset. Når maskeringen tørker vil den gi en tynn, gummilignende hinne som kan skjæres til.

6451.105.0100
Silisiumkarbid 180 grit, 25 kg


6451.105.0220
Silisiumkarbid 220 grit, 25 kg

7119.105.001
Svab med rull for påføring av sandblåsefilmer og photoresist.



Skjæreverktøy (Se side 169 for bilder av skjæreverktøy.)

- 7132.060.001 Hobbykniv, skalpell
- 7132.060.002A Reserveblad 7E til skalpell, 5 stk.
- 7132.060.101 Dobbeltkniv, to blader, justerbar
- 7132.096.001 Etchall roterende kniv for utskjæring av stensiler
- 7132.096.011 Reserveblad til Etchall roterende kniv, 2 stk
- 7132.096.101 Etchall "pick knife" for stensiler
- 7132.096.201 Etchall "detail pick tool" for stensiler



- 7139.060.002 Skjærematte, A2
- 7139.060.003 Skjærematte, A3
- 7139.060.004 Skjærematte, A4



7910.008.001
Gummihansker for sandblåsing, lange

e 170-41