


Pinwheels og DichroFigurer



8638.085.H-TECH-1/2
Dichro Hjerter på klart glass,
ca 12 mm, 20 stk. ass.



8638.085.K-PNWHEEL-1/2
Dichro Kaleidoscope Pinwheel
på klart glass, ca. 12 mm,
20 stk. ass.



8638.085.L-PINWHEEL-1/2
Dichroic Laser Pinwheel på
klart glass, ca 12 mm.
20 stk. ass.



8638.085.N-PINWHEEL-1/2
Dichro Nature Pinwheel på
klart glass, ca. 12 mm,
20 stk. ass.




8638.085.PINWHEEL-1/2
Dichro Pinwheel på klart glass,
ca. 12 mm, 20 stk. ass.

*For større utvalg av
Pinwheels og Dichrofigurer,
se våre nettsider
www.glassforum.no.*




8638.094.3021
DichroFigur, sommerfugl 2,
sort basis, ass. farger



8638.094.3022
DichroFigur, sommerfugl 2,
klar basis, ass. farger



8638.094.3231
DichroFigur, elipse, sort basis,
ass. farger



8638.094.3232
DichroFigur, elipse, klar basis,
ass. farger



8638.094.3321
DichroFigur, hjerte, sort basis,
ass. farger




8638.094.3322
DichroFigur, hjerte, klar basis,
ass. farger




8638.094.3211
DichroFigur, spiral, sort basis,
ass. farger



8638.094.3212
DichroFigur, spiral, klar basis,
ass. farger



8638.094.3221
DichroFigur, labyrinth, sort
basis, ass. farger



8638.094.3222
DichroFigur, labyrinth, klar
basis, ass. farger

e 251-21

DichroSlide™ dikroitisk papir

DichroSlide™ er papir med ekte dikroitisk belegg av samme kvalitet som den du finner på ulike dikroitiske glass. Papiret er enkelt å bruke og kan skjæres og klippes til den formen du ønsker. Papiret har ingen spesifikk COE og kan brukes til de fleste glasstyper.


Slik gjør du:

Skjær til papiret til ønsket form og størrelse. Legg papiret i vann og la det ligge i bløt i 1-2 minutter (lengre for store biter).

Ta papiret opp av vannet og fjern fuktighet ved å legge et papirhåndkle over.

Overfør det dikroitiske belegget forsiktig til glasset og plasser det slik du ønsker. Dersom det dikroitiske belegget ikke løsner fra papiret må du legge det i bløt litt til.

Press ut evt. vann og fukt som ligger under det dikroitiske belegget og brenn med eller uten klart glass på toppen.



Flere lag med DichroSlide™ kan legges helt eller delvis oppå hverandre for å skape spennende effekter. I så fall må man legge klart glass over.









Eksempel på DichroSlide™ Regnbue

Øverst: På klart glass og mellom to lag med klart glass.
Underst: På sort glass med klar over og på sort uten overlegg.

DichroSlide leveres som 1/1 ark (40 x 40 cm),
1/2 ark (40 x 20 cm) og 1/4 ark (20 x 20 cm).

Ved bestilling må du oppgi:
8634.111. + fargekode + størrelse
Eks.: 8634.111.BG-1/4

8634.111.SET
Prøvesett Dichro Slides,
en bit 5x5cm av hver farge



DichroStick Wavy e 251-31

Ved bestilling av DichroStick Wavy, oppgi:
8637.094.013 + -basisglass (BTB for sort og BTC for klart)
+ fargekode (se fargekartet over dikroitisk glass side 59-60).

Eksempel: En dichrostick wavy i farge green/magenta på klart glass får følgende bestillingsnummer:
8637.094.013-BTC-G/M

Alle Dichrosticks Wavy selges i lengde på ca 40 cm.
Bredden er ca 3 mm.

