

## Verktøy m.m. for Colour de Verre 330-11

Colour de Verre er en anvendelig teknikk hvor du ved hjelp av frits, pulver og spesialdesignede former kan støpe vakre glassgjenstander; fra smykker til serviser. Du kan selvsagt også sette sammen mange små figurer til større fat, pynte trær og busker i hagen og mye, mye mer.



## Anbefalt utstyr for Colour de Verre:

### Ovner

Se side 6, 7 og 8.

### Verneutstyr

Se side 15.

### Frit

Se side 40-44.



Av Jayne Persico


1

Støpeform for blanding av farger. Denne formen er laget spesielt for blanding av farger og eksperimentering med ulike fargenyanser.

2191.091.101

2

Hotline Primo Primer glasseparator, 680 gr. Primo primer er laget spesielt med tanke på at den skal være lett å fjerne fra underlaget etter bruk. Den tåler relativt høye temperaturer og er eneste alternativ for bruk i støpeformer for Colour de Verre og lignende teknikker.

2283.056.102  100-21

3

Primerpensel for Colour De Verre. Pensel til bruk sammen med Hotline Primo Primer for preparering av former.

2191.091.912

4

Applikasjonsflasker for Colour De Verre 3 stk.

2191.091.901

5

Penselsett for Colour De Verre, 3 forskjellige. Dette penselsettet er spesielt utvalgt for å arbeide med Colour de Verre.

2191.091.911


6

Emaljesikter for å arbeide med pulver er til uvurderlig hjelp når man skal arbeide med Colour de Verre. For å strø et jevnt lag med pulver; stryk en penn eller en blyant frem og tilbake over rillene på skaftet.

2781.017.002 Ø 12,7 mm og dybde 12,5 mm


2781.017.003 Ø 31 mm og dybde 21 mm

2781.017.004 Ø 50 mm og dybde 25 mm

 640-11

7

9920.051.003 Colour De Verre, Glass Kiln Casting (engelsk)

 330-90



Former for Colour de Verre

e 330-01

Colour de Verre-formene er spesielt utviklet for støping av figurer, komponenter og smykker i glass og gir fantastiske muligheter for å lage vakre gjenstander. Formene er hule for å sikre at man får jevn temperatur i glasset både under oppvarming og nedkjøling. Dette er viktig for å unngå stress og sprekking.



2191.091.003  
Støpeform for anheng,  
«English Floral»



2191.091.004  
Støpeform for anheng,  
«Tuscan Floral»



2191.091.001  
Støpeform for anheng,  
«Celtic Element»



2191.091.002  
Støpeform for anheng,  
«French Fleur»



2191.091.005  
Støpeform for anheng,  
3 forskjellige



2191.091.021  
Støpeform for armbånd,  
«Celtic Border»



2191.091.022  
Støpeform for armbånd,  
«French Border»



2191.091.023  
Støpeform for armbånd,  
«Leaves and Berries»



2191.091.024  
Støpeform for armbånd,  
«Rope Border/Bracelet»



2191.091.025  
Støpeform for armbånd,  
«Woven Border/Bracelet»



2191.091.026  
Støpeform for armbånd,  
«Plain Border/Bracelet»



2191.091.201  
Støpeform for figurer,  
«Dragonfly»



2191.091.202  
Støpeform for figurer,  
«Salamander»



2191.091.203  
Støpeform for figurer,  
«Butterfly»



2191.091.204  
Støpeform for figurer, «Turtoise»



2191.091.205  
Støpeform for figurer, «Toad»



2191.091.206  
Støpeform for figurer, «Heart»



2191.091.207  
Støpeform for figurer, «Starfish»




2191.091.208  
Støpeform for figurer,  
«Japanese Scallop»




2191.091.209  
Støpeform for figurer,  
«Sea Snail»




2191.091.210  
Støpeform for figurer,  
«Seahorse & Shell Dish»



2191.091.301  
Støpeform for plater til fat,  
blomstermotiv, Ø 17,5 cm



2191.091.302  
Støpeform for plater til fat,  
blomstermotiv, Ø 22,5 cm



2191.091.303  
Støpeform for plater til fat,  
sommerblomst, Ø 22,5 cm



2191.091.304  
Støpeform for plater til fat,  
rosemotiv, Ø 22,5 cm

e 330-01



2191.091.381  
Slumpingform for fat, passer til støpeformer 17,5-25 cm



2191.091.382  
Slumpingform for bolle, passer til støpeformer 17,5 - 25 cm



2191.091.401  
Støpeform for figurer, 2 små sommerfugler, med slumpingform



2191.091.402  
Støpeform for figurer, 2 små øyestikkere, med slumpingform



2191.091.403  
Støpeform for 3 bier



2191.091.404  
Støpeform for liljeblad og frosk



2191.091.405  
Støpeform for lønneblad



2191.091.406  
Støpeform for eikeblad og nøtt



2191.091.407  
Støpeform for tropiske blader



2191.091.431  
Støpeform for blomster, «Anemone»



2191.091.432  
Støpeform for blomster, «Dogwood»



2191.091.433  
Støpeform for blomster, «Lotus»



2191.091.434  
Støpeform for blomster, «Poppies»



2191.091.435  
Støpeform for blomster, «Rose»



2191.091.436  
Støpeform for blomster, «Trillium»



2191.091.451  
Støpeform for blomster # 1, 3 forskjellige



2191.091.452  
Støpeform for blomster #2, 3 forskjellige



2191.091.453  
Støpeform for blader, 3 forskjellige



2191.091.454  
Støpeform for 6 blomster



2191.091.455  
Støpeform for furukongler og nåler



2191.091.456  
Støpeform for grener



2191.091.457  
Støpeform for ass. små blad

**e 330-01**



2191.091.102  
Støpeform for fliser  
9,5 x 9,5 cm



2191.091.111  
Støpeform for blomsterflis  
7,5 x 7,5 cm



2191.091.112  
Støpeform for blomsterflis  
7,5 x 15 cm



2191.091.211  
Støpeform for figurer,  
«Snowflake #1»



2191.091.212  
Støpeform for figurer,  
«Snowflake #2»



2191.091.213  
Støpeform for figurer,  
«Snowflake #3»



2195.091.001 **e 330-21**  
Tallerkenform,  
rund Ø25 cm



2195.091.011 **e 330-21**  
Tallerkenform,  
kvadratisk 25 x 25 cm

Disse boksformene er unike. Støp selve boksen og lokket hver for seg og tack-fuse ulike Colour De Verre-elementer på lokket.

**e 330-02**



2192.091.001  
Støpeform for boks/skrin  
m/lokk, rund, Ø9cm



2192.091.002  
Støpeform for boks/skrin  
m/lokk, rektangulær, 10x12,5 cm



2192.091.003  
Støpeform for boks/skrin  
m/lokk, eliptisk, 15 cm



2192.091.004  
Støpeform for boks/skrin  
m/lokk, nyreformet, 12,5 cm



2192.091.005  
Støpeform for boks/skrin  
m/lokk, hjerte, 9cm

**Colour de Verre kobberbånd - Damfusing** **e 330-21**



2195.091.101  
Colour de Verre Kobberbånd  
for fat (3 stk.)

Disse kobberbåndene brukes til å lage former for fusing med frit.



2. Legg kobberbåndene i en preparert form og fyll med frit.



3. Ta deretter bort båndene og brenn på ønsket temperatur.



For en slett overflate bruk full sammenmeltingstemperatur (over 800°C). For en strukturert overflate bruk lavere temperatur. Loddutstyr finner du under Tiffany og blyglass.

1. Klipp til båndene og lodd dem sammen som vist på bildene. (La kobberbåndene være et par cm lengre enn det som trengs for overlapping.)



2191.115.901 **e 330-11**  
Digital vekt for frit  
Vekten har en kapasitet på 600 gram og veier med 0,1 grams nøyaktighet. Et must for korrekt veiing av frit ved blanding av egne farger.